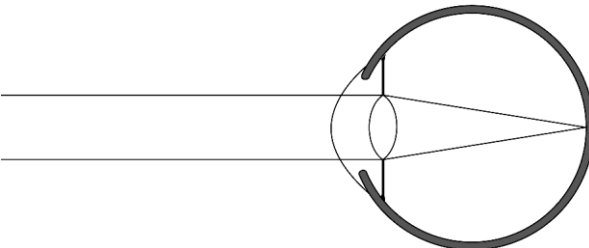
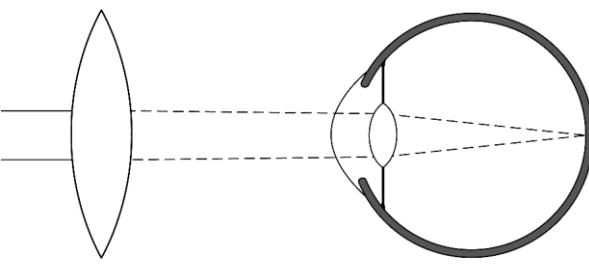
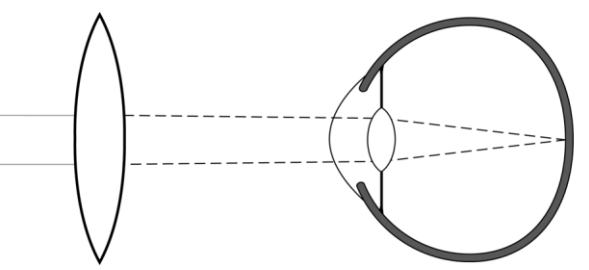
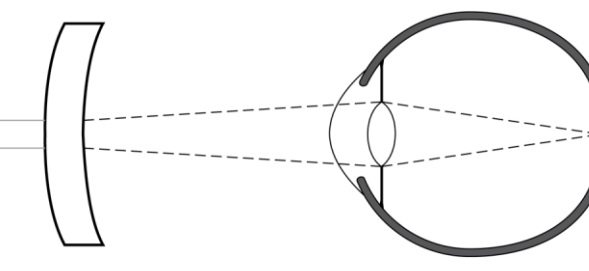


## Sehfehler

	<p>Das ist ein normalsichtiges Auge. Auf der Netzhaut wird ein verkleinertes, seitenverkehrtes und auf dem Kopf stehendes Bild abgebildet.</p>
	<p>Das ist ein <u>alterssichtiges Auge</u> _____. Die Linse ist nicht mehr elastisch und kann sich nicht mehr so stark krümmen. Deshalb können nahe Gegenstände nicht mehr deutlich gesehen werden. Behoben wird der Fehler durch eine Sammellinse.</p>
	<p>Dies ist ein <u>weitsichtiges Auge</u> _____. Der Augapfel ist zu <u>kurz</u> _____. Korrigiert wird der Augenfehler mit einer <u>Sammellinse</u> _____.</p>
	<p>Dies ist ein <u>kurzsichtiges Auge</u> _____. Der Augapfel ist zu <u>lang</u> _____. Korrigiert wird der Augenfehler mit einer <u>Zerstreuungslinse</u> _____.</p>